

Інформація про виконання БЮДЖЕТУ Вінницької міської територіальної громади

I квартал 2026 року

14 → XXI

Антоніна ЛЕСЬ – директор департаменту
фінансів Вінницької міської ради



ДОХОДИ БЮДЖЕТУ
ВІННИЦЬКОЇ МІСЬКОЇ ТГ

Доходи бюджету Вінницької міської ТГ за 1 квартал 2026 року

тис.грн.

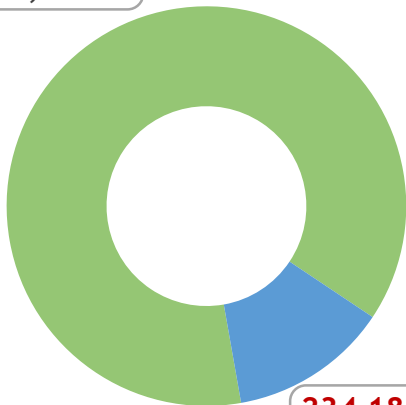
1 квартал 2025 року
1 822 067,2

124,6%

1 квартал 2026 року
2 270 879,0

1 587 885,3
87,1%

■ Власні доходи
■ Трансферти



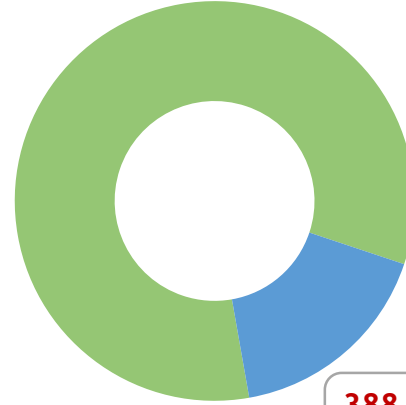
+294 804,4

118,6%

+154 007,4

165,8%

1 882 689,7
82,9%



Відсоток виконання плану

Власні доходи

24,2%

Трансферти

36,7%

Всього

25,7%

Доходи бюджету Вінницької міської ТГ за 1 квартал 2026 року (загальний та спеціальний фонди)

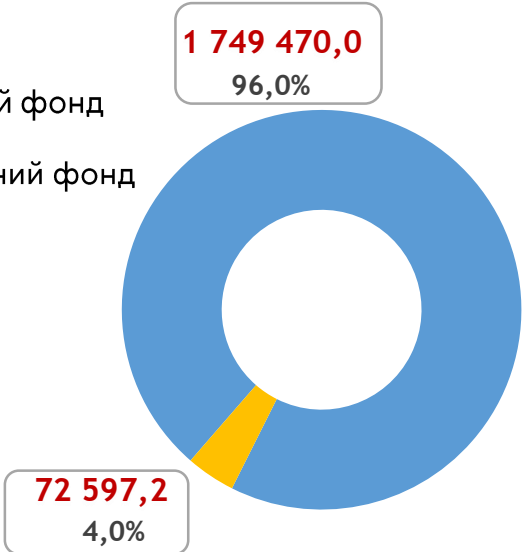
тис.грн.

1 квартал 2025 року
1 822 067,2

124,6%

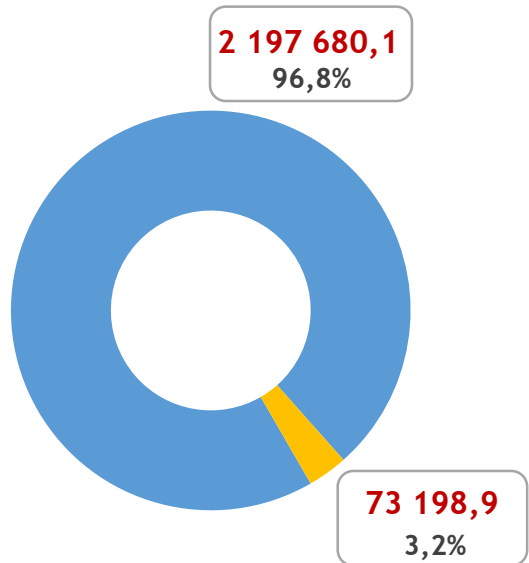
1 квартал 2026 року
2 270 879,0

■ Загальний фонд
■ Спеціальний фонд



+448 210,1
125,6%

+601,7
100,8%



Відсоток виконання плану

Загальний фонд
25,4%

Спеціальний фонд
38,2%

Всього

25,7%




ЗАГАЛЬНИЙ ФОНД



Вінницька
міська рада

14 → XXI



Доходи загального фонду бюджету Вінницької міської ТГ за 1 квартал 2026 року

тис.грн.

1 квартал 2025 року
1 749 470,0

125,6%

1 квартал 2026 року
2 197 680,1

1 515 288,1
86,6%

+294 202,7

1 809 490,8
82,3%

Власні доходи

119,4%

Трансфери

+154 007,4

165,8%

Відсоток виконання
плану

Власні доходи

23,8%

Трансфери

36,7%

Всього

25,4%

234 181,9
13,4%

388 189,3
17,7%

Структура власних доходів загального фонду бюджету Вінницької міської ТГ

тис.грн.

1 кв. 2025 року
1 515 288,1

119,4%

1 кв. 2026 року
1 809 490,8

Податок та збір на доходи фізичних осіб	884 110,0 (58,3%)	1 077 353,3 (59,5%)
Єдиний податок	294 707,3 (19,4%)	325 333,3 (18,0%)
Плата за землю	103 374,3 (6,8%)	122 355,0 (6,8%)
Акцизний податок	136 946,3 (9,0%)	182 682,1 (10,1%)
Податок на нерухоме майно, відмінне від земельної ділянки	56 843,0 (3,8%)	64 484,8 (3,5%)
Плата за надання адміністративних послуг	11 841,2 (0,8%)	8 859,2 (0,5%)
Адміністративні штрафи та інші санкції, в тому числі за порушення законодавства у сфері виробництва та обігу алкогольних напоїв та тютюнових виробів	4 352,5 (0,3%)	6 035,8 (0,3%)
Плата за встановлення земельного сервіту	7 255,6 (0,5%)	8 636,2 (0,5%)
Надходження від орендної плати за користування майновим комплексом та іншим майном	3 958,7 (0,3%)	4 214,2 (0,2%)
Інші	11 869,2 (0,8%)	9 536,9 (0,5%)

Структура трансфертів, що передаються з державного та місцевих бюджетів до загального фонду бюджету Вінницької міської ТГ

тис.грн.

1 кв. 2025 року

234 181,9

165,8%

1 кв. 2026 року

388 189,3

Додаткова дотація з ДБ місцевим бюджетам на здійснення повноважень ОМС на деокупованих, тимчасово окупованих та інших територіях України	-		7 652,4	(2,0%)
Субвенція з ДБ місцевим бюджетам на забезпечення харчуванням учнів закладів загальної середньої освіти	-		41 047,2	(10,6%)
Освітня субвенція з державного бюджету	205 919,4	(87,9%)	289 208,7	(74,5%)
Субвенція з ДБ місцевим бюджетам на надання державної підтримки особам з особливими освітніми потребами	1 059,0	(0,5%)	1 001,1	(0,3%)
Субвенція з ДБ місцевим бюджетам на здійснення доплат педагогічним працівникам закладів загальної середньої освіти	18 638,1	(8,0%)	41 167,8	(10,6%)
Інші дотації з місцевого бюджету	337,3	(0,1%)	-	
Субвенція з МБ на здійснення переданих видатків у сфері освіти за рахунок коштів освітньої субвенції	6 409,6	(2,7%)	5 604,2	(1,4%)
Субвенція з МБ на забезпечення діяльності фахівців із супроводу ветеранів війни та демобілізованих осіб за рахунок відповідної субвенції з ДБ	1 160,6	(0,5%)	1 774,8	(0,4%)
Інші субвенції з МБ (за рахунок обласних субвенцій)	657,9	(0,3%)	733,1	(0,2%)

Податок та збір на доходи фізичних осіб

тис.грн.

1 квартал
2026 року

1 077 353,3

1 квартал
2025 року

884 110,0

+193 243,4

121,9%

Відсоток виконання плану

1 квартал

Рік

111,8%

22,9%



Місцеві податки і збори

тис.грн.

	1 кв. 2025 року 456 708,1	+57 457,9 112,6%	1 кв. 2026 року 514 166,1
Єдиний податок	294 707,3	+30 626,0 (10,4%)	325 333,3
Плата за землю	103 374,3	+18 980,7 (18,4%)	122 355,0
Податок на нерухоме майно, відмінне від земельної ділянки	56 843,0	+7 641,8 (13,4%)	64 484,8
Транспортний податок	1 006,5	+156,0 (15,5%)	1 162,6
Туристичний збір	777,0	+53,5 (6,9%)	830,4

Акцизний податок

тис.грн.





СПЕЦІАЛЬНИЙ ФОНД



Вінницька
міська рада

14 → XXI




Доходи спеціального фонду бюджету Вінницької міської ТГ за 1 квартал 2026 року

тис.грн.

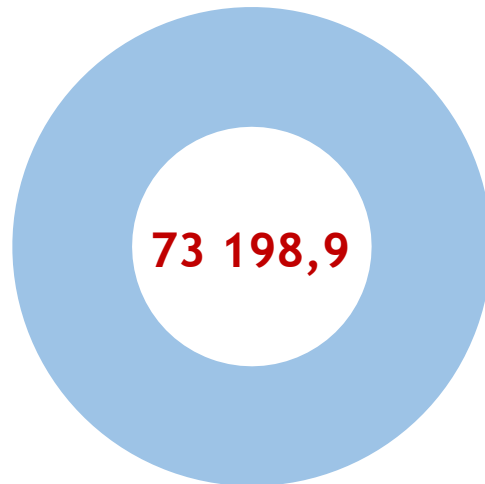
1 квартал 2025 року
72 597,2

100,8%

1 квартал 2026 року
73 198,9



100,8%



Відсоток виконання
плану

Всього за рік

38,2%

■ Трансфери з державного
та обласного бюджетів

■ Власні доходи

Структура доходів спеціального фонду бюджету Вінницької міської ТГ

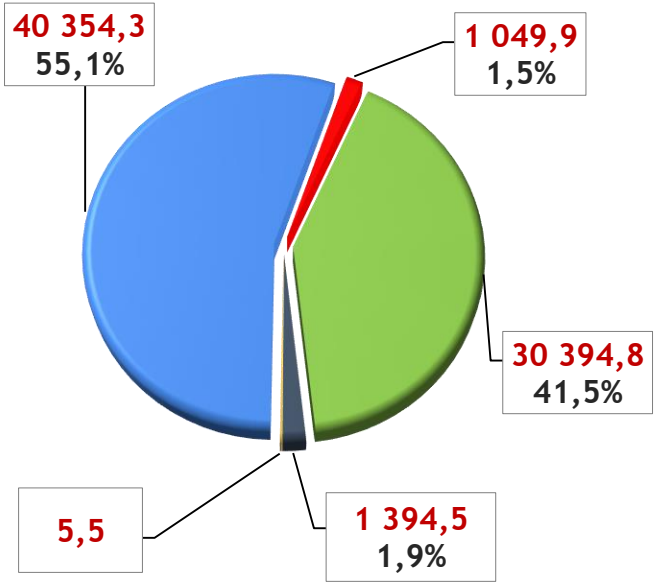
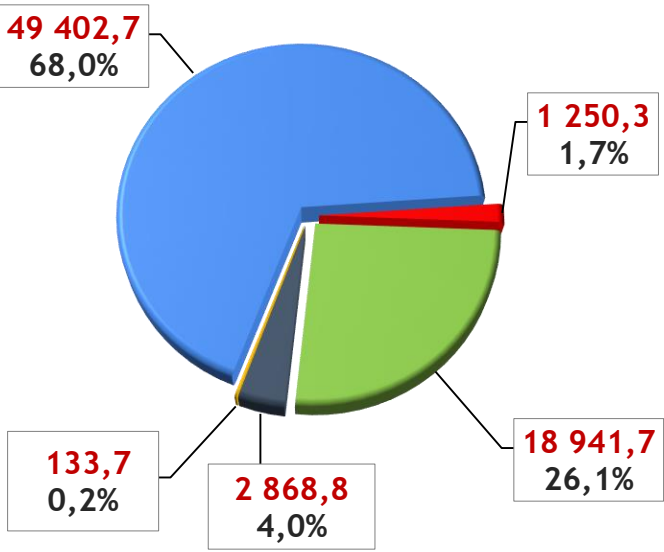
тис.грн.

1 квартал 2025 року
72 597,2

100,8%

1 квартал 2026 року
73 198,9

- Власні надходження бюджетних установ
- Екологічний податок
- Бюджет розвитку
- Цільові фонди, утворені органами місцевого самоврядування
- Інші надходження



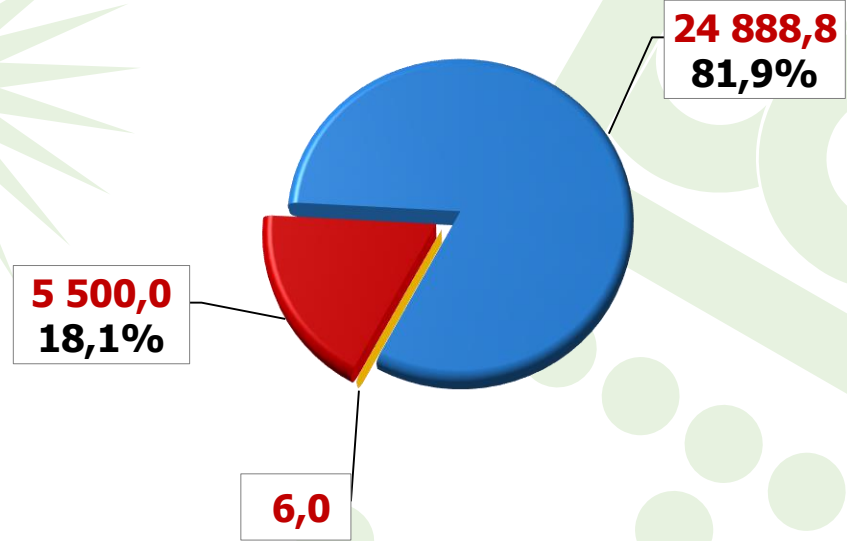
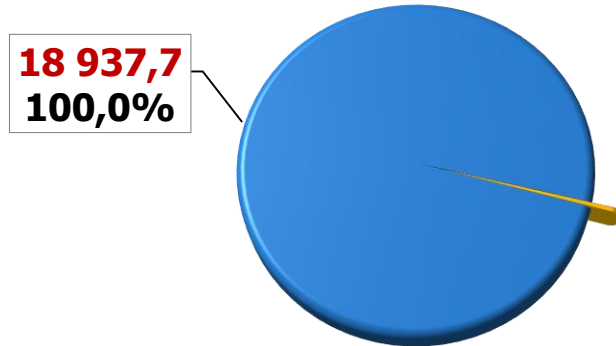
Структура доходів бюджету розвитку Вінницької міської ТГ

тис.грн.

1 квартал 2025 року
18 941,7

160,5%

1 квартал 2026 року
30 394,8



- Кошти від продажу землі
- Кошти від відчуження майна, що перебуває в комунальній власності
- Надходження коштів пайової участі у розвитку інфраструктури населеного пункту



ВИДАТКИ БЮДЖЕТУ
ВІННИЦЬКОЇ МІСЬКОЇ ТГ

Видатки бюджету Вінницької міської ТГ за I квартал 2026 року

(загальний та спеціальний фонди)

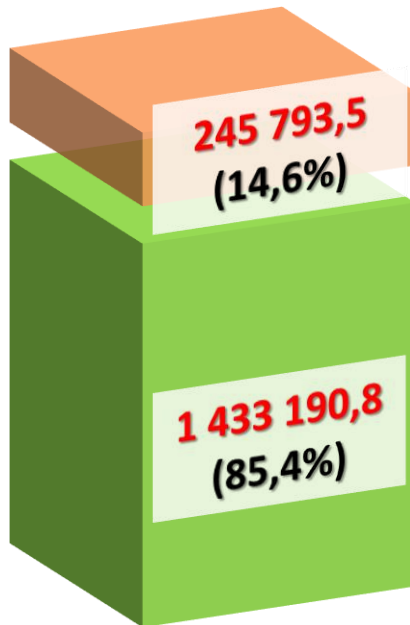
тис.грн.

1 квартал 2025 року
1 678 984,3 тис. грн.

124,3%

1 квартал 2026 року
2 087 018,5 тис. грн.

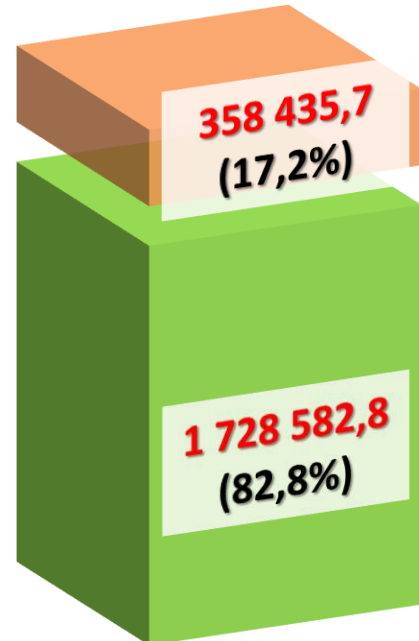
Видатки за рахунок офіційних трансфертів



145,8%



Видатки за рахунок доходів бюджету Вінницької міської ТГ без офіційних трансфертів



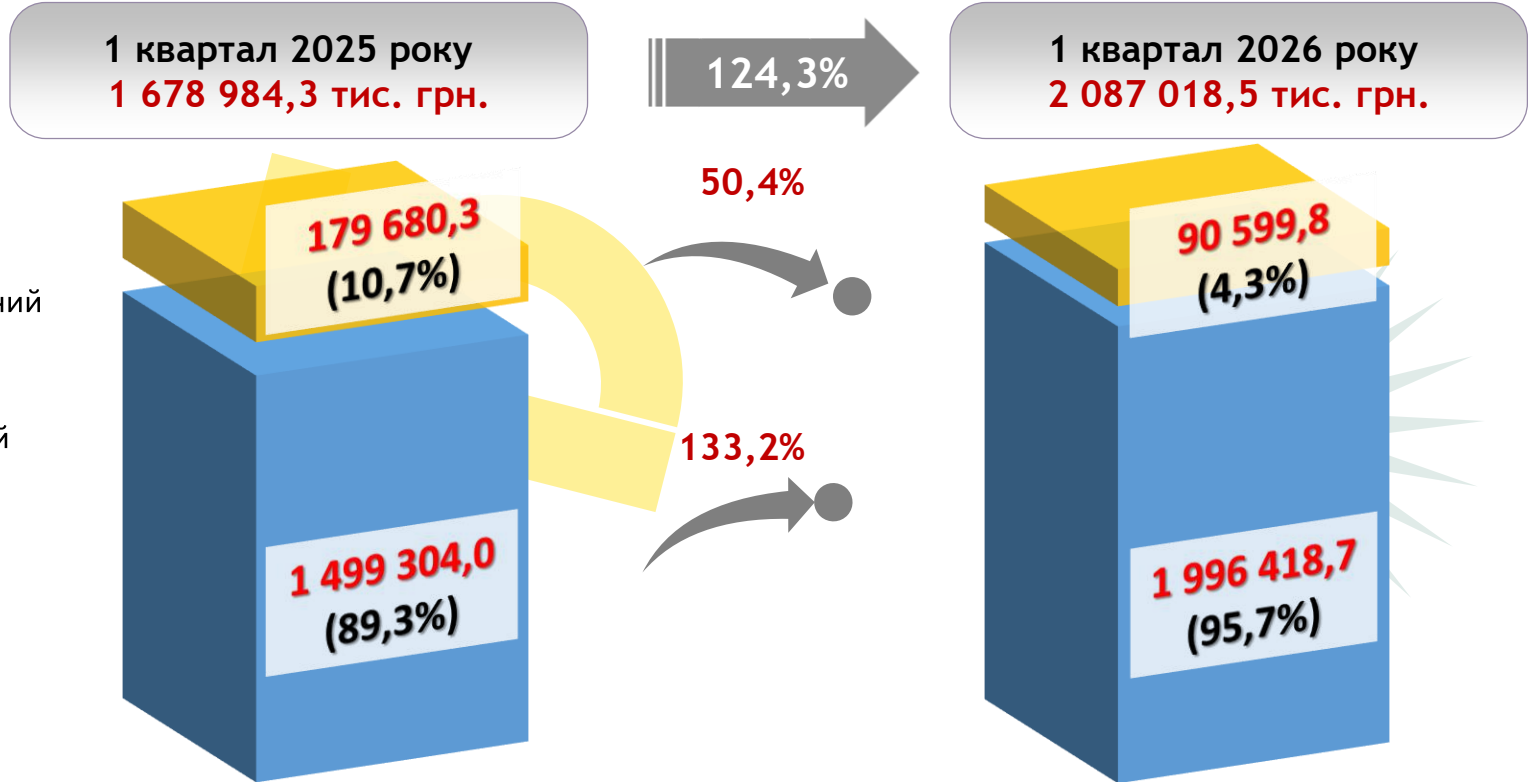
120,6%



Видатки бюджету Вінницької міської ТГ за I квартал 2026 року

(загальний та спеціальний фонди)

тис.грн.



Структура видатків бюджету Вінницької міської ТГ

(загальний та спеціальний фонди)

тис.грн.

1 кв. 2025 року
1 678 984,3

124,3%

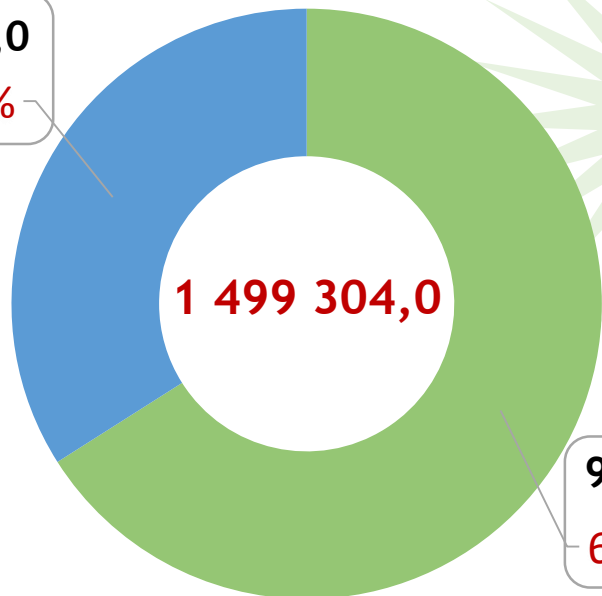
1 кв. 2026 року
2 087 018,5

Освіта	667 874,2 (39,8%)	878 545,9 (42,1%)
Соціальний захист та соціальне забезпечення	93 437,9 (5,6%)	107 616,3 (5,2%)
Житлово-комунальне господарство	157 188,1 (9,4%)	131 788,8 (6,3%)
Транспорт та транспортна інфраструктура	121 041,2 (7,2%)	157 636,4 (7,5%)
Громадський порядок та безпека	110 126,5 (6,5%)	137 567,5 (6,6%)
Охорона здоров'я	47 783,9 (2,8%)	74 215,5 (3,6%)
Реверсна дотація	132 819,6 (7,9%)	166 575,6 (8,0%)
Субвенції державному бюджету	97 901,4 (5,8%)	102 603,7 (4,9%)
Інші галузі	170 599,6 (10,2%)	227 554,0 (10,9%)
Культура і мистецтво	23 159,0 (1,4%)	22 504,7 (1,1%)
Фізична культура і спорт	29 512,1 (1,8%)	45 130,0 (2,2%)
Захист населення і територій від надзвичайних ситуацій	1 789,8 (0,1%)	980,2
Субвенції з МБ іншим МБ на здійснення програм та заходів за рахунок коштів місцевих бюджетів	25 751,0 (1,5%)	34 299,9 (1,6%)

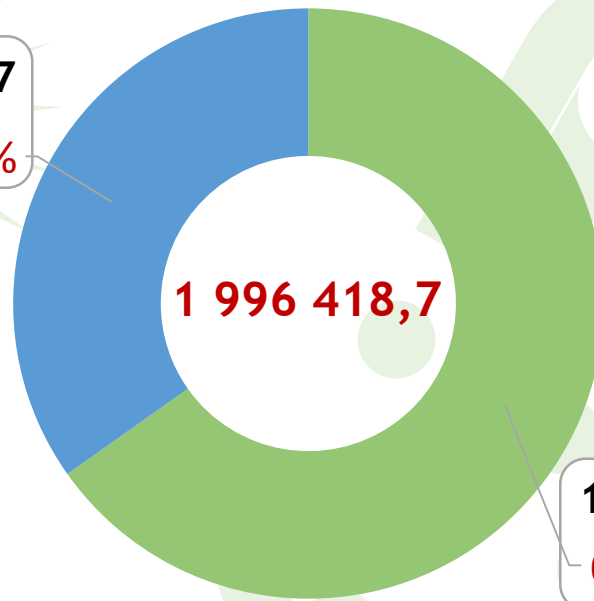
Видатки по захищених статтях у видатках загального фонду

тис.грн.

1 квартал 2025 року



1 квартал 2026 року



133,2%

■ Захищені статті ■ Незахищені статті

Динаміка захищених витратів загального фонду бюджету

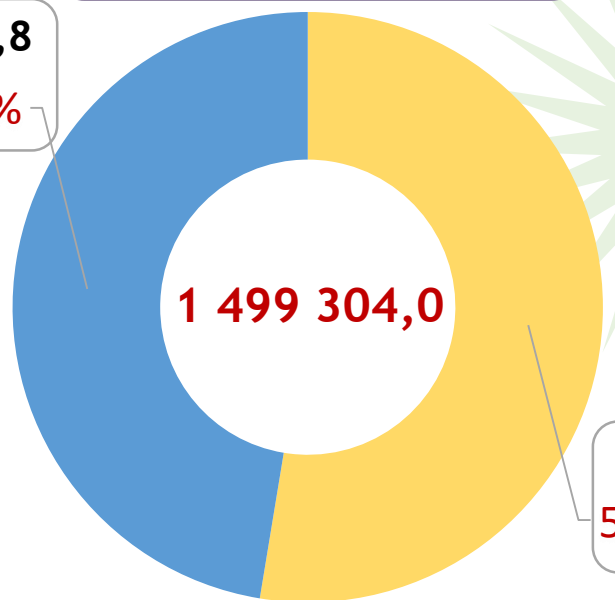


Видатки на утримання соціально-культурної сфери та на соціальний захист населення у складі видатків загального фонду

тис.грн.

1 квартал 2025 року

710 549,8
47,4%

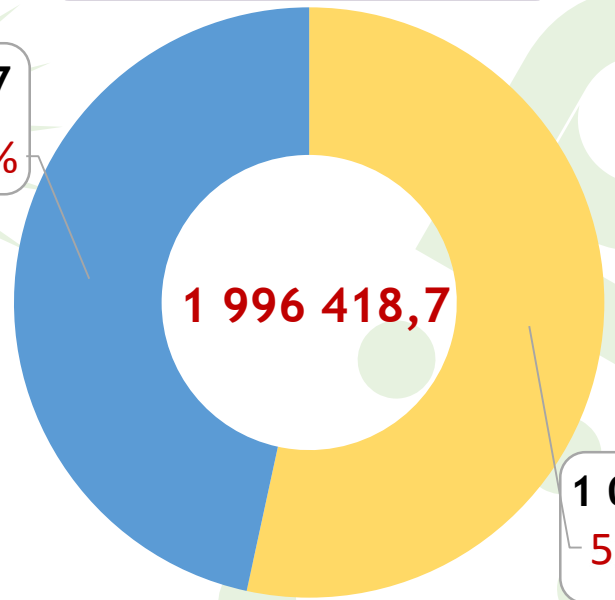


1 квартал 2026 року

929 394,7
46,6%

133,2%

788 754,2
52,6%



1 067 024,0
53,4%

■ Видатки соціально-культурної сфери та на соцзахист населення ■ Інші видатки

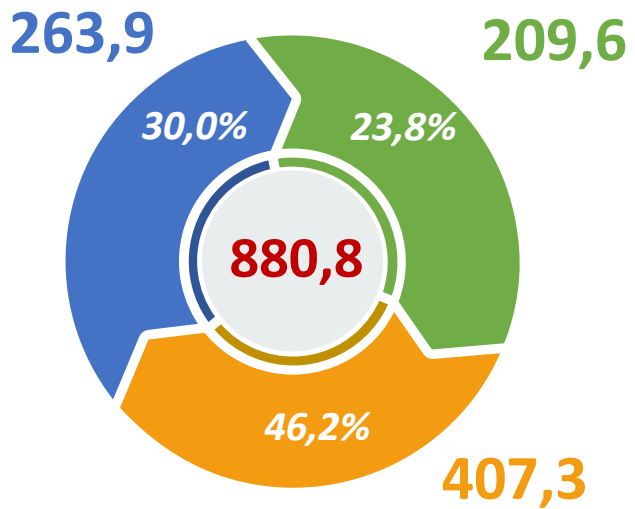
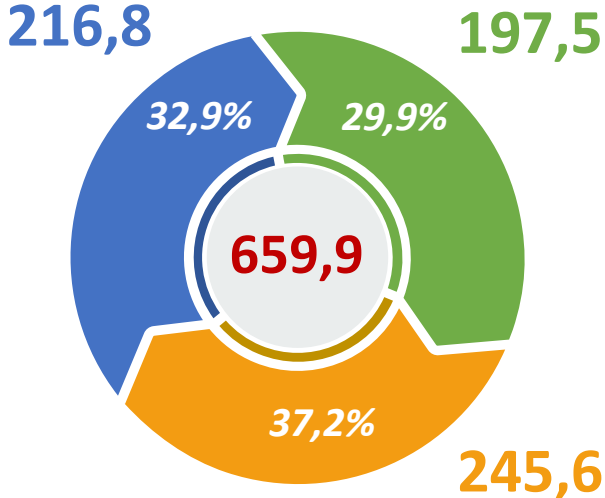
Ключові пріоритети бюджету Вінницької міської територіальної громади

млн. грн

Спрямовано за I квартал 2025 року

Спрямовано за I квартал 2026 року

-  БЕЗПЕКА ТА ОБОРОНА
-  СТИЙКІСТЬ
-  ТУРБОТА



46,0% від видатків бюджету за рахунок **ДОХОДІВ** без офіційних трансфертів

51,0% від видатків бюджету за рахунок **ДОХОДІВ** без офіційних трансфертів



БЕЗПЕКА ТА ОБОРОНА

Підтримка Сил безпеки і оборони та забезпечення безпеки мешканців громади



2026 рік

БЮДЖЕТ

1 016,7 млн грн

**Уточнений
бюджет**

1 215,6 млн грн

Спрямовано за
I квартал

263,9 млн.грн.





БЕЗПЕКА ТА ОБОРОНА

Фінансова та матеріальна підтримка підрозділів Сил безпеки і оборони

млн.грн.

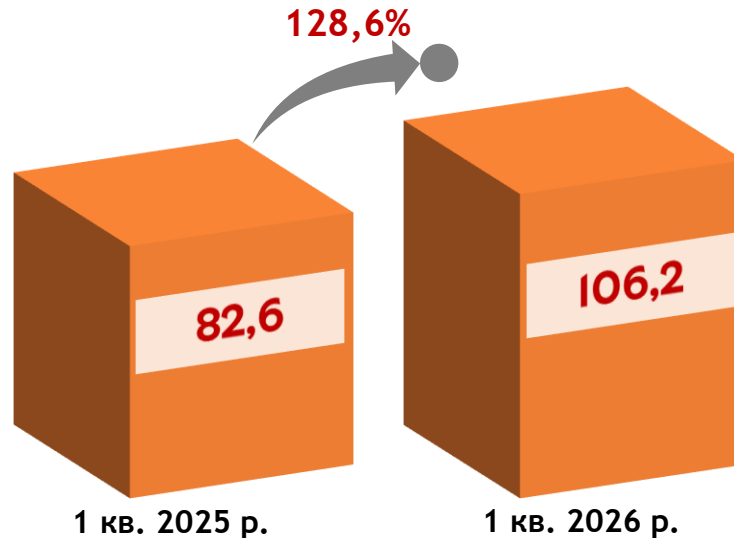
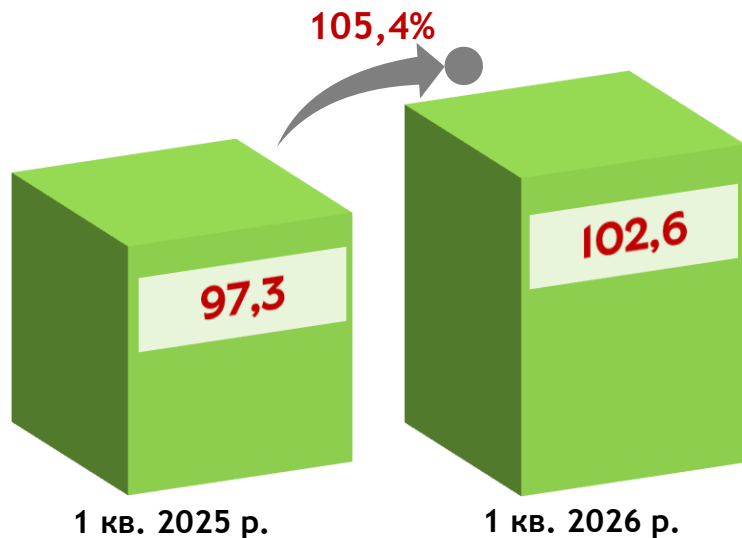
1 квартал 2025 року
179,9 млн. грн.

Фінансова допомога

116,1%

1 квартал 2026 року
208,8 млн. грн.

Придбання матеріальних цінностей з подальшою їх передачею військовим підрозділам





БЕЗПЕКА ТА ОБОРОНА

Фінансова та матеріальна підтримка підрозділів Сил безпеки і оборони



Збройні Сили
України



Національна
гвардія України



Інші військові
формування



Правоохоронні
органи



ДСНС

БПАК, БПЛА
(DJI Matrice 4E,
FPV та інші)



Транспортні
засоби



Засоби РЕБ,
зв'язку та
розвідки



Наземні
роботизовані
комплекси



Інші засоби та
техніка за
запитами
військових






БЕЗПЕКА ТА ОБОРОНА

Видатки бюджету на забезпечення безпеки мешканців громади

млн грн





СТІЙКІСТЬ

Забезпечення сталого функціонування критичної інфраструктури та зміцнення економічної самостійності громади



2026 рік

БЮДЖЕТ

1 187,6 млн грн

Уточнений бюджет

1 626,1 млн грн

Спрямовано за
I квартал

209,6 млн.грн.





СТІЙКІСТЬ

Забезпечення сталого функціонування критичної інфраструктури та зміцнення економічної самостійності громади

млн грн

48,8

Забезпечення безперебійного постачання теплової енергії населенню громади

33,0

Забезпечення сталого та надійного водопостачання

12,4

Утримання в належному стані транспорту

14,0

Збереження належного технічно-експлуатаційного стану вулично-дорожньої мережі та засобів регулювання дорожнього руху

17,8

Здійснення ефективних і комплексних заходів для належного функціонування мереж зовнішнього освітлення

Забезпечення належного санітарного стану території громади

51,2

Проведення аварійних робіт на об'єктах ЖКГ, підтримка в належному стані житлового фонду, заходи з енергозбереження та інші

5,3

Заходи з енергозбереження в закладах освіти та охорони здоров'я

14,2

Створення безпечних та комфортних умов в закладах соціально-культурної сфери

6,7

Підтримка підприємництва для сприяння економічній стабільності громади, розвиток аграрного сектору, стимулювання бізнесу

6,2



ТУРБОТА

Турбота та підтримка мешканців громади



2026 рік

БЮДЖЕТ

1 667,0 млн грн

**Уточнений
бюджет**

1 670,7 млн грн

Спрямовано за
I квартал

407,3 млн.грн.





ТУРБОТА

Турбота та підтримка мешканців громади

84,1

млн грн

Підтримка найбільш незахищених верств населення, зокрема осіб з інвалідністю, громадян похилого віку, внутрішньо переміщених осіб

15,5

млн грн

Соціальна підтримка захисників та захисниць України, членів їх сімей, родин загиблих, демобілізованих військовослужбовців

0,6

млн грн

Турбота про дітей, які потребують особливої уваги, в тому числі дітей-сиріт та дітей, позбавлених батьківського піклування, дітей з багатодітних родин, дітей з інвалідністю

10,9

млн грн

Надання медичних послуг пільговим категоріям населення та військовослужбовцям

0,2

млн грн

Підтримка постраждалих мешканців громади внаслідок збройної агресії РФ



ТУРБОТА

Турбота та підтримка мешканців громади

155,6

млн грн

Компенсація за пільговий проїзд пасажирським транспортом та різниця в тарифах

99,6

млн грн

Підвищення заробітної плати працівникам бюджетної сфери

28,1

млн грн

Харчування дітей та учнів у закладах освіти

11,4

млн грн

Виплата стипендій учням ПТНЗ, відзначення обдарованих та талановитих учнів, студентів та спортсменів

1,3

млн грн

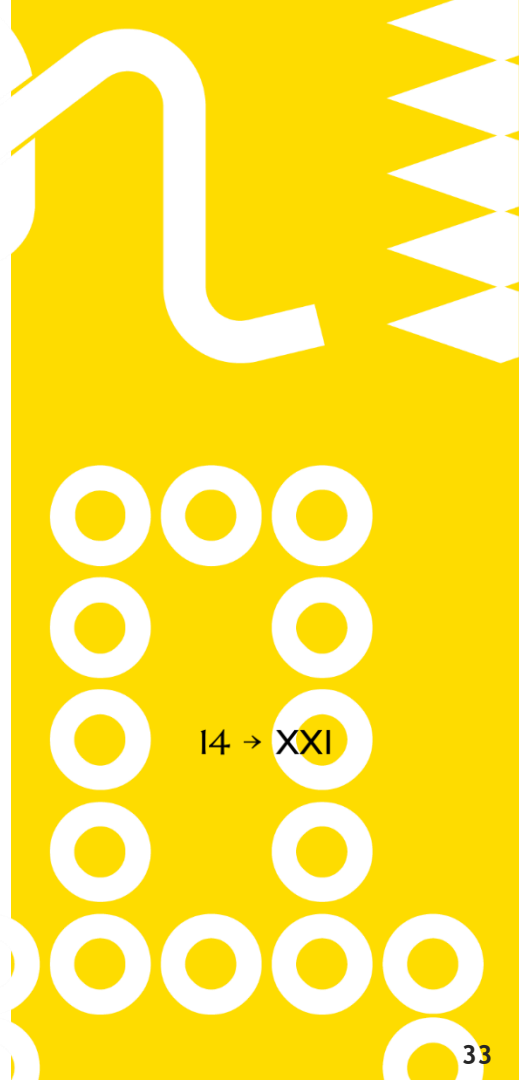
Інші видатки, спрямовані на турботу про підростаюче покоління



Дякую
за увагу!



Вінницька
міська рада



14 → XXI

Інформація про виконання БЮДЖЕТУ Вінницької міської територіальної громади

за 1 квартал 2026 року

14 → XXI

Антоніна ЛЕСЬ – директор департаменту
фінансів Вінницької міської ради